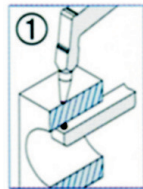
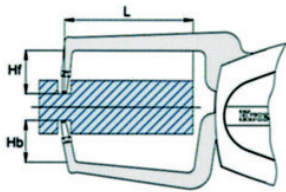
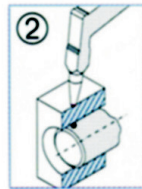


Schnelltaster mit Analog- / Digitalanzeige

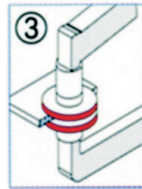
Werkstattgeeignet, Schutzklasse IP 63. Mit Mitutoyo- und USB Schnittstelle. Anwendungsspezifische Messprogramme und Messkontakte. Absolut- und Relativmessprogramm. Rot / grün LED-Anzeige bei Toleranzmessungen. Umschaltung mm/inch. Batterie 1,5 V Mignon AA. Stativhalterung als Sonderzubehör erhältlich. (Abbildung)
Lieferung einschließlich Prüfzertifikat und Bedienungsanleitung.



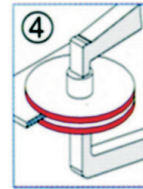
Kugel \varnothing 1,5 mm



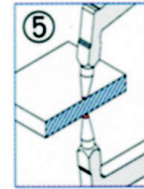
Kugel \varnothing 3 mm



Teller \varnothing 10 mm



Teller \varnothing 50 mm



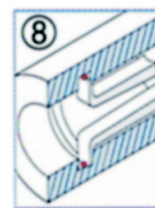
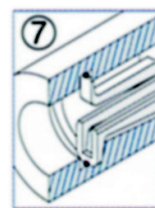
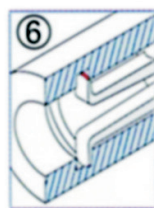
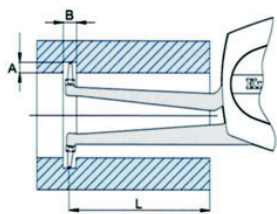
Kugel \varnothing 1,5 mm
Kugel \varnothing 3 mm

Aussenmessung

Best.-Nr.	6801-01	6801-02	6801-03	6801-04	6801-05	6801-06	6801-07
Modell	B 110	B110T	B220	B2R20	B440	B4R40	B440T
Messbereich (mm)	0-10	0-10	0-20	0-20	0-40	0-40	0-40
Zifferschritt (mm)	0,005	0,005	0,01	0,01	0,02	0,02	0,02
Messtiefe L (mm)	18	18	50	50	115	115	115
Messkontaktlänge Hb (mm)	10	12	15	15	22	22	22
Messkontaktlänge Hf (mm)	10	8	15	0,9	22	1	18
Fehlergrenze Gm (mm)	0,01	0,01	0,02	0,02	0,04	0,04	0,04
Wiederholgrenze r (mm)	0,01	0,01	0,01	0,01	0,02	0,02	0,02
Messkraft (incl. Toleranz (N))	0,6-1,2	0,6-1,2	0,7-1,3	0,7-1,3	1,0-1,5	1,0-1,5	1,0-1,5
Messkontaktform (mm)	K \varnothing 1,5	T \varnothing 10	K \varnothing 1,5	K \varnothing 1,5	K \varnothing 3	K \varnothing 3	T \varnothing 50
Abbildung	⑤	③	⑤	①	⑤	②	④

Schnelltaster mit Analog- / Digitalanzeige

Werkstattgeeignet, Schutzklasse IP 63. Mit Mitutoyo- und USB Schnittstelle. Anwendungsspezifische Messprogramme und Messkontakte. Absolut- und Relativmessprogramm. Rot / grün LED-Anzeige bei Toleranzmessungen. Umschaltung mm/inch. Batterie 1,5 V Mignon AA. Stativhalterung als Sonderzubehör erhältlich. (Abbildung)
Lieferung einschließlich Prüfzertifikat und Bedienungsanleitung.



Stativhalterung
als Zubehör



Innenmessung

Best.-Nr.	6802-02	6802-05	6802-10	6802-20	6802-30	6802-40	6802-50	6802-60	6802-70	6802-75	6802-76	6802-80
Modell	F102	F205	F210	F220	F230	F240	F250	F260	F270	F415	F435	F455
Messbereich (mm)	2,5-12,5	5-25	10-30	20-40	30-50	40-60	50-70	60-80	70-90	15-55	35-75	55-95
Zifferschritt (mm)	0,005	0,01	0,01	0,01	0,01	0,01	0,01	0,01	0,01	0,02	0,02	0,02
Messtiefe L (mm)	10	29	49	53	54	54	54	54	54	114	114	114
Nuttiefe A (mm)	0,7	2,2	4	4	7,5	7,5	7,5	7,5	7,5	4,5	8	8
Nutbreite B (mm)	0,6	1,8	2	2	4	4	4	4	4	2,5	4	4
Fehlergrenze Gm (mm)	0,01	0,02	0,02	0,02	0,02	0,02	0,02	0,02	0,02	0,04	0,04	0,04
Wiederholgrenze r (mm)	0,01	0,02	0,01	0,01	0,01	0,01	0,01	0,01	0,02	0,02	0,02	0,02
Messkraft (incl. Toleranz (N))	0,7-1,2	0,9-1,4	0,9-1,4	0,9-1,4	1,1-1,7	1,1-1,7	1,1-1,7	1,1-1,7	1,1-1,7	1,2-1,7	1,3-1,8	1,3-1,8
Messkontaktform (mm)	R0,1 Schneide	K \varnothing 0,6	K \varnothing 1	K \varnothing 1	K \varnothing 1	K \varnothing 1	K \varnothing 1	K \varnothing 1	K \varnothing 1	K \varnothing 1,5	K \varnothing 2	K \varnothing 2
Abbildung	⑥	⑧	⑦	⑨	⑨	⑨	⑨	⑨	⑨	⑧	⑨	⑨